

HIBAE LHÁRÍTÁSI ÚTMUTATÓ FELHASZNÁLÓK ÉS KÉPZETT SZAKEMBEREK RÉSZÉRE

Tisztelt Ügyfelünk!

Köszönjük, hogy az alábbi helyszíni technikai felülvizsgálattal segíti közös munkánkat!

HA A HIBAE LHÁRÍTÁS NEM OLDJA MEG A FENNÁLLÓ PROBLÉMÁT, KÉRJÜK, HOGY A **HIBABEJELENTÉS ELŐTT** VÉGEZZE EL A KÖVETKEZŐ LÉPÉSEKET ÉS ELLENŐRZŐ MÉRÉSEKET, VALAMINT KÉSZÍTSEN EL MINDEN SZÜKSÉGES DOKUMENTUMOT:

- Kérjük töltse ki a teljes ellenőrző listát,
- Készítsen fényképeket és videókat.

Mielőtt felhívna minket, kérem, jelölje meg **azokat a lépéseket, amelyeket már elvégeztek.**

Ez biztosítja, hogy az ügyintézés hatékony legyen, és felgyorsítja az esetleges garanciális eljárást.

Hogyan lépjen velünk kapcsolatba hiba esetén?

Felveheti velünk a kapcsolatot weboldalunkon keresztül, email-ben, vagy telefonon.

Web:
www.wallbox.hu

E-mail:
info@wallbox.hu

Telefonszám:
+36 30 096 9999

4G USB STICK CSATLAKOZÓ

1. Ellenőrizze, hogy a SIM-kártya megfelelően van-e behelyezve a 4G USB eszközbe.
2. Győződjön meg arról, hogy a SIM-kártyán engedélyezve van az adatforgalom.
3. Adja meg a felhasználó nevet és a jelszót. Vannak olyan SIM-kártyák, amelyekről úgy gondolják, hogy csak az APN-re van szükségük a csatlakozáshoz, de ha nem adja hozzá a felhasználót és a jelszót, nem működik.

Csatlakozási példák képekkel:



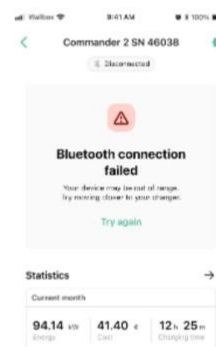
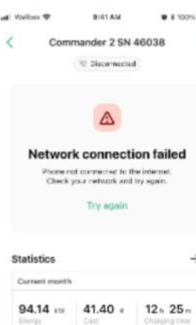
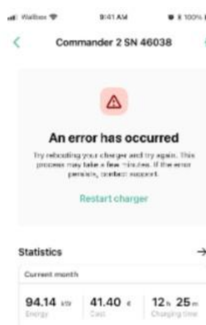
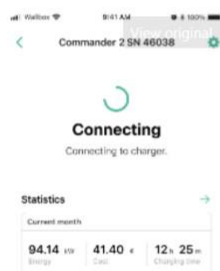
1. Ha a töltő nincs Bluetooth hatótávolságon belül, és nincs csatlakoztatva az internethez:



2. Ha a töltő Bluetooth hatótávolságon belül található:



3. Ha a töltő nincs Bluetooth hatótávolságon belül, de csatlakoztatva van az internethez:



← Copper SB SN 192530



Conectado



Conectando

Conexión al cargador a través de Bluetooth

← Copper Business SN 151465



Ligado



Ocorreu um erro

Experimente reiniciar o carregador e tente novamente. Este processo pode demorar alguns minutos. Se o erro persistir, contacte o suporte.

Reiniciar carregador